



Orientation (CPE)

دوره‌های آموزش آنلاین سطوح (CPE1 تا CPE6)

ویژگی‌های این دوره‌ها

- ❑ ۱۵ جلسه‌ی آنلاین آموزشی و تعاملی با استاد
 - ❑ آزمون میان‌ترم و پایان‌ترم برای ارزیابی دقیق میزان پیشرفت زبان‌آموز
 - ❑ آزمون شفاهی جهت سنجش توانایی گفتاری شما در آخرین جلسه‌ی ترم
 - ❑ وجود بخش رایتینگ با قابلیت دریافت بازخورد خودکار با استفاده از هوش مصنوعی بلافاصله پس از ارسال
- نکته:** پس از ثبت رایتینگ، نمره‌ی شما به صورت پیش‌فرض 0 خواهد بود که صرفاً جهت نمایش است و نمره‌ی اصلی شما محسوب نمی‌شود؛ نمره‌ی نهایی پس از بررسی توسط استاد ثبت خواهد شد.



1 Username

2 Password

Log in

Is this your first time here?

نام کاربری: کد ملی
رمز عبور: کد ملی

توجه!

زبان آموزان عزیز کلاس های سایبر تاک!

زین پس می توانید بدون تماس با تیم پشتیبانی، بسیاری از مشکلات خود را از طریق چت با تیم پشتیبانی حل کنید. کافی است از قسمت سمت راست پایین صفحه آیکون زیر را پیدا کنید و مکالمه آنلاین خود را با تیم پشتیبانی سایبر تاک آغاز نمایید.



Cookies notice

3



وارد سایت lms.cybertalk.academy شوید.

۱ - نام کاربری: کد ملی (به انگلیسی)

۲ - رمز عبور: کد ملی (به انگلیسی)

نکته: از قرار داشتن کیبورد روی **English** اطمینان

حاصل کنید.

۳- در صورت بروز مشکل، از چت گفتینو یا شماره

90004455 استفاده کنید.

Hi, مهدی! 🙌

برای مشاهده کلاس خود به بخش

"Course Overview"

رفتن به بخش مربوطه

مراجعه کنید

Course overview

Search

Sort by course name

Card

Termic 5 - Odd - 101 - 15:00-16:30 - 794997

0% complete

در قسمت Course overview کلاس خود
را انتخاب کنید.

سیستم نمره دهی سایبر تاک

تکالیف: ۴۰ نمره
آزمون پایانی: ۴۰ نمره

آزمون میان ترم: ۲۰ نمره
آزمون شفاهی: ۴۰ نمره

تقویم کلاس ها (کلیک کنید)

دانشجوی عزیز؛

«مدت زمان مرخصی تحصیلی شما در سفیر ۶۰ روز می باشد.
پس از ۶۰ روز می بایست تعیین سطح مجدد انجام پذیرد.»

◀ بازخورد تکالیف پس از ارسال به صورت آنی توسط هوش مصنوعی ارائه خواهد شد.

◀ نمره ی نهایی تکالیف پس از بازبینی توسط استاد اعمال خواهد شد.

◀ آخرین مهلت ارسال تکالیف ساعت ۲۳:۵۹ روز قبل آزمون شفاهی (قبل از جلسه ی ۱۵) خواهد بود.

◀ آزمون پایانی از ساعت ۸ تا ساعت ۲۲ روز آزمون در دسترس شما خواهد بود.

آیین نامه

Attendance

تالار گفتگو

VRB Answer Key (پاسخ های کتاب VRB)

سیستم نمره دهی: در این بخش، نمرات مربوط به سطح (لول) شما نمایش داده می شود.
تقویم کلاس: شامل تاریخ شروع، پایان و برنامه ترم است که با کلیک روی بنر قابل مشاهده است.
آیین نامه: مجموعه قوانین و مقررات آموزشی که پیشنهاد می شود حتما مطالعه شوند.
تالار گفتگو: اینجا می توانید پرسش های آموزشی خود را از استاد بپرسید و پاسخ را در همین بخش دریافت کنید.


برای مشاهده‌ی دانلودها و آموزش‌های ضروری از لینک زیر استفاده نمایید.


<< [دانلودها و آموزش‌های ضروری](#) >>


با کلیک بر روی قسمت مشخص شده صفحه‌ی زیر نمایش داده میشود.


همچنین می‌توانید از قسمت «آموزش‌های ضروری» با نحوه‌ی استفاده از بخش‌های مختلف سایت آشنا شوید.

آموزش‌های ضروری

راهنمای دوره SPO 

راهنمای دوره CPE 

راهنمای دوره بزرگسالان 101 تا 606 

راهنمای دوره نوجوانان (Teens) 

در صورت ارسال تکالیف ۱ و ۲ در موعد مقرر، بازخورد آنها توسط استاد ارائه خواهد شد. (بازخورد در هر صورت توسط AI ارائه خواهد شد و نمره نهایی توسط استاد ثبت خواهد شد).

Writing 1

Writing 1

Write a **work or personal profile**.

Don't forget to write about:

- your first name and last name
- your nationality
- your job
- your cellphone number
- and your email

پاسخ خود را به صورت متنی (بین ۳۰ تا ۴۰ کلمه) در بخش زیر بنویسید:

Writing 2

Writing 2

Choose a picture of you with three or four people. Write a post about the picture so that I can imagine what the picture looks like.

- Say where you are (in + city/country).
- Say where people are in the picture (next to, on the left/right, between).
- Give information about the people.
- Use and to connect words and sentences.

پاسخ خود را به صورت متنی (بین ۳۰ تا ۴۰ کلمه) در بخش زیر بنویسید:

Midterm Exam



CPE1 Midterm Exam

Opens: Wednesday, 28 Aban 1404, 8:00 AM Closes: Wednesday, 28 Aban 1404, 10:00 PM

Final Exam



CPE1 Final Exam

Opened: Monday, 19 Aban 1404, 8:00 AM Closes: Monday, 19 Aban 1404, 10:00 PM

در طول ترم، دو آزمون برگزار می‌شود:

آزمون میان‌ترم

آزمون فاینال

⚠ نکته:

برای شرکت در آزمون فاینال، ابتدا باید نظرسنجی را تکمیل

کنید؛ در غیر این صورت، به آزمون دسترسی نخواهید

داشت. مراحل انجام نظرسنجی در صفحه بعد توضیح داده

شده است.

⚠ نکته: از ابتدای ترم برای انجام آزمون‌ها برنامه‌ریزی لازم را داشته باشید چرا که تاریخ این آزمون‌ها به هیچ وجه قابل تغییر نیست.

آزمون و نظرسنجی

1 ← برای انجام آزمون کلیک کنید!

Not available unless any of: It is before 19 Mehr 1404, 10:00 PM ...

Important Question!

To do: Submit feedback

پس از پاسخ به این سوال دسترسی شما به آزمون باز خواهد شد.
بر روی «Answer the questions» کلیک کنید.

2 ← Answer the questions

Important Question!

To do: Submit feedback

پس از پاسخ به این سوال دسترسی شما به آزمون باز خواهد شد.
بر روی «Answer the questions» کلیک کنید.

Mode: User's name will be logged and shown with answers

3

Submit your answers Cancel

Important Question!

Done Submit feedback

پس از پاسخ به این سوال دسترسی شما به آزمون باز خواهد شد.
بر روی «Answer the questions» کلیک کنید.

4

سپاس از پاسخ شما 😊
آماده‌اید که آزمون را شروع کنید؟ (کلیک کنید!)

برای دسترسی به آزمون فاینال، مراحل را مطابق تصویر انجام دهید تا دسترسی آزمون برای شما فعال شود.

Oral Assessment



Oral Assessment



Oral Assessment

Submission status

Submission status

This assignment does not require you to submit anything online

Grading status

Not graded

Feedback

Grade

28.00 / 30.00

Graded on

Saturday, 26 Mehr 1404, 2:41 PM

در طول ترم یک آزمون شفاهی (Oral Assessment) خواهید داشت. برای شرکت در آن کافی است مانند همیشه وارد جلسه آنلاین خود شوید. استاد آزمون را در همان جلسه برگزار کرده و نمره را در سیستم ثبت می کند. پس از ثبت نمره، می توانید آن را از طریق بخش مشخص شده با کادر قرمز مشاهده کنید.



Grade item	Calculated weight	Grade	Range
101-test(type a)			
QUIZ Writing 1	-	- ...	0-10
QUIZ Writing 2	-	- ...	0-10
QUIZ CPE1 Midterm Exam	-	0.00 ...	0-10
QUIZ CPE1 Final Exam	-	- ...	0-40
ASSIGNMENT Oral Assessment	-	-	0-30
SCORM PACKAGE آیین نامه	-	- ...	0-0
AGGREGATION Course total	-	-	0-10

در طول ترم می‌توانید با استفاده از بخش Grades در پنل خود، نمرات دریافتی خود را مشاهده نمایید. پس از ورود، جدولی مشابه تصویر مقابل نمایش داده می‌شود که نمرات آزمون میان ترم، فاینال، رایتینگ‌ها و Oral Assessment در ستون Grade قابل مشاهده است.

برای ورود به جلسه آنلاین خود، مطابق مراحل زیر اقدام نمایید.

Live & Recorded Sessions

برای ورود به جلسه آنلاین خود روی آیکون **b** کلیک کنید

b Intensive 1.1 - Even - Core1 - 18:30-21:45 - 0123456



1

سپس روی گزینه **Join session** کلیک نمایید.

2



Join session



برای مشاهده‌ی جلسات ضبط شده، کافی است روی جلسه‌ی مورد نظر کلیک کنید.

Recordings

First Previous Next Last Page 1 Go Rows 10

Playback	Name	Description	Preview	Date	Duration
Presentation	session 1		 Hover over an image to view it in full size	Thursday, April 30, 2026	87
Presentation	session 2		 Hover over an image to view it in full size	Tuesday, April 28, 2026	90

First Previous Next Last Page 1 Go Rows 10



با سپاس